

SONY®



PlayStation®Camera

Руководство по эксплуатации

Перед началом использования

- Внимательно прочитайте это Руководство, а также руководства по эксплуатации совместимого оборудования. Сохраните их для дальнейшего использования.
- Всегда обновляйте системное программное обеспечение вашей системы до последней версии.

Меры предосторожности

Безопасность

- Избегайте продолжительного непрерывного использования системы. Делайте 15-минутный перерыв каждый час игры.
- Храните данный продукт в месте, недоступном для маленьких детей. Дети могут повредить устройство и вызвать неполадки в его работе, проглотить мелкие детали, намотать кабели вокруг себя, а также случайно нанести себе или окружающим травмы.

Использование и обслуживание

- Не устанавливайте устройство на нестабильные, наклонные или склонные к вибрации поверхности.
- Не допускайте контакта устройства с жидкостями.
- Не касайтесь устройства мокрыми руками.
- Не бросайте и не роняйте продукт, не подвергайте его другим сильным механическим воздействиям.
- Не кладите на устройство тяжелые предметы.
- Не прикасайтесь к внутренним частям разъема и не вставляйте в них посторонние предметы.
- Не допускайте контакта других металлических предметов с разъемами.
- Никогда не разбирайте и не модифицируйте устройство.

Защита от внешних повреждений

Чтобы не допустить внешних повреждений или обесцвечивания изделия, выполняйте следующие инструкции.

- Не оставляйте на продолжительное время резиновые или виниловые изделия на устройстве.

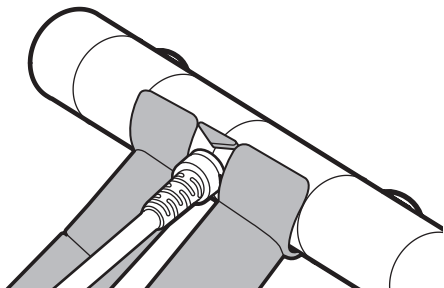
- Протирайте изделие мягкой и сухой тканью. Не пользуйтесь растворителями и другими химикатами. Не протирайте изделие тканью, пропитанной химикатами.

Условия хранения

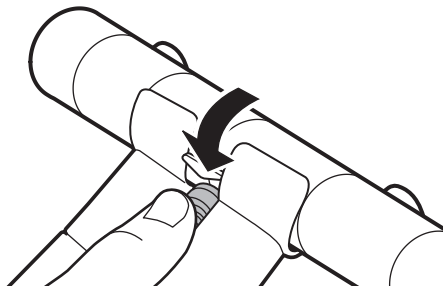
- Не подвергайте устройство воздействию высоких температур, высокой влажности и прямых солнечных лучей.
- Не подвергайте устройство воздействию пыли, дыма и пара.

Присоединение подставки

- 1** Вставьте камеру в подставку, как показано на рисунке.



- 2** Протолкните основание кабеля в подставку, как показано на рисунке.

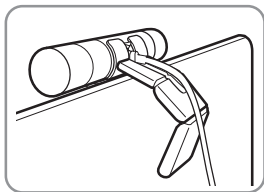
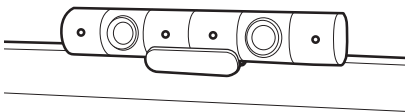


Подключение и установка

Подключите камеру к разъему AUX вашей системы PS4™, затем разместите камеру сверху (по центру) или перед (по центру) телевизором.

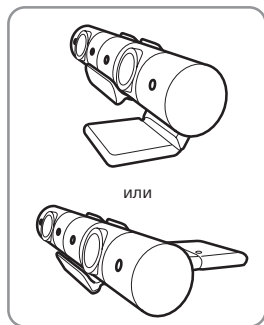

Размещение камеры сверху на телевизоре

Чтобы избежать падения камеры, закрепите ее сверху на телевизоре, выгнув подставку в нужное положение.



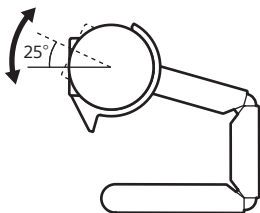
Размещение камеры перед телевизором

Также можно расположить камеру перед телевизором, выгнув подставку в нужное положение.



Советы

- Если камера не определяется системой PS4™, отключите кабель камеры и подключите его заново. Если камера все равно не определяется, попробуйте выключить систему PS4™ и включить ее снова.
- В случае загрязнения двойного объектива камеры протрите его мягкой тканью.
- Можно отрегулировать угол, поворачивая камеру или выгибая подставку. Старайтесь не поворачивать камеру слишком сильно, в противном случае она может отсоединиться от подставки.



Характеристики

| | |
|--------------------------------|--|
| Входящий ток | Постоянный ток 3,5 В, 500 мА |
| Внешние габариты | прибл. 159 × 28 × 28 мм (длина × толщина × ширина) (без подставки) |
| Вес | прибл. 152 г (без подставки) |
| Видеопиксели (максимум) | 1280 × 800 пикселей × 2 |
| Камера | Стереокамера |
| Диапазон камеры | 0 см ~ ∞/85° |
| Микрофоны | 4-канальная система микрофонов |
| Длина кабеля | Прибл. 2 м |
| Рабочая температура | 5 °С – 35 °С |
| Страна изготовления | Китай |

Конструкция и технические характеристики могут быть изменены без уведомления.

ГАРАНТИЯ

На данный продукт в течение 12 месяцев с даты покупки распространяется гарантия производителя. Гарантия входит в комплект поставки системы PS4™.

Изготовитель данного устройства или компания, от имени которой изготовлено данное устройство - Сони Интерэксив Энтертейнмент Инк., 1-7-1 Конан, Минато-ку, Токио, 108-0075, Япония.


Импортер на территории стран Таможенного Союза - АО «Сони Электроникс», Россия, 123103, Москва, Карамышевский проезд, 6.

Дата изготовления указана на упаковке или на этикетке изделия после символов P/D в формате: P/D: ММ.YYYY, где ММ – месяц, а YYYY – год изготовления.

Информация для покупателей в Украине

Уполномоченный представитель в Украине по вопросам соответствия требованиям технических регламентов: ООО «Сони Украина», ул. Ильинская, 8, г.Киев, 04070, Украина.

Оборудование отвечает требованиям: Технического регламента ограничения использования некоторых опасных веществ в электрическом и электронном оборудовании (постановление КМУ от 03.12.2008 № 1057).

«PS», «PlayStation» и «PS4» являются зарегистрированными товарными знаками или товарными знаками Сони Интерэक्टив Энтертайнмент Инк. «SONY» и «» являются зарегистрированными товарными знаками Сони Корпорейшн.



Sony
Interactive
Entertainment

